

2018

平成30年度
武蔵野美術大学
学生募集要項
大学院造形研究科
[博士後期課程]入学試験

Musashino Art University

2018

平成30年度

武蔵野美術大学

大学院造形研究科

[博士後期課程] 入学試験

Admission Policy | アドミッションポリシー(大学院造形研究科[博士後期課程])

武蔵野美術大学は幅広い教養を備え人格的にも優れた美術家やデザイナーなど、造形芸術の専門家を養成してきました。本学では次のような学生を求めています。

1. 造形芸術に関する高度な創造、表現の技術と理論を研究しようとする人
2. 高度な能力および豊かな学識に基づいて、自立して創作、研究活動を行い、さらに研究指導者として文化創造の発展に寄与し、国際社会で活躍しようとする人

Contents

P01 アドミッションポリシー

P02 出願から入学までの流れ

選考方法・試験日程

P03 提出作品等について

P04 募集人員

出願資格

事前面談について

併願について

出願期間

出願方法

P05 検定料

出願上の注意

P06 出願書類

作品提出について

P07 個人情報の保護について

携行用具

受験時の配慮について

入学試験場

受験上の注意

合格発表

入学手続

P08 学費

武蔵野美術大学大学院博士後期課程奨励奨学金制度

その他

P09 本学へのアクセス

出願から入学までの流れ



選考方法・試験日程

英語および小論文等の基礎学力試験、提出された論文・作品、口述試験による専門的な研究の能力、および研究計画書・成績証明書等の書類を総合して選考します。

※基礎学力試験は研究領域によって出題ならびに試験形式が異なります。

専攻	領域	1月5日(金)～11日(木)	3月1日(木)	3月2日(金)
造形芸術専攻	作品制作研究領域	論文のファイルを提出の場合 出願期間内に入学センターへ郵送	英語 9:30→10:30 小論文 11:00→13:00 作品等提出 (制作作品、およびポートフォリオを提出の場合) 提出時間、場所は個別に通知。	
			口述試験 1日、2日のいずれか1日。日時、場所は個別に通知。	
	環境形成研究領域	論文、論文のファイルを提出の場合 出願期間内に入学センターへ郵送	英語 9:30→10:30 小論文 11:00→13:00 作品等提出 (制作作品、およびポートフォリオを提出の場合) 提出時間、場所は個別に通知。	
			口述試験 1日、2日のいずれか1日。日時、場所は個別に通知。	
	美術理論研究領域	論文等提出 出願時に入学センターへ郵送	英語 9:30→10:30 修士論文発表 13:00→	
			口述試験 1日、2日のいずれか1日。日時、場所は個別に通知。	

※作品・論文等の詳細はP03「提出作品等について」を参照してください。

提出作品等について

研究領域	提出物	提出日時
作品制作研究領域	<p>1.最近の制作作品 修士制作を含む3点以内。制作のテーマおよび意図について2,000字程度の解説を添えること。</p> <p>2.ポートフォリオまたは論文のファイル 外国語の場合、ポートフォリオについては日本語で解説を記述し、論文については日本語の翻訳をつけること。</p>	<p>1.最近の制作作品 3月1日(木) 提出時間、場所は個別に通知。</p> <p>2.ポートフォリオまたは論文のファイル ポートフォリオの場合 3月1日(木) 提出時間、場所は個別に通知。 論文ファイルの場合 出願期間(1月5日～11日)必着で 入学センターへ郵送 *出願書類とは別に郵送すること。</p> <p>返却：選考期間中 日時、場所は個別に通知</p>
環境形成研究領域	<p>1.最近の制作作品または論文 修士制作・論文を含む。 制作作品のみの場合は制作のテーマおよび意図について2,000字程度の解説を添えること。 論文の場合は別刷りまたはコピーを提出のこと(製本不可)。</p> <p>2.ポートフォリオまたは論文のファイル 外国語の場合、ポートフォリオについては日本語で解説を記述し、論文については日本語の翻訳をつけること。</p>	<p>1.最近の制作作品、 ポートフォリオの場合 3月1日(木) 提出時間、場所は個別に通知</p> <p>2.最近の論文、論文のファイルの場合 出願期間(1月5日～11日)必着で 入学センターへ郵送 *出願書類とは別に郵送すること。</p> <p>返却：選考期間中 日時、場所は個別に通知</p>
美術理論研究領域	<p>1.修士論文 別刷りまたはコピーを提出のこと(製本不可)。 修士課程修了後2年以上経過している場合は、その間の研究論文も併せて提出のこと。</p> <p>2.これまでの研究経過をまとめたもの 修士論文要旨を含む。日本語で6,000字程度。</p>	<p>出願期間(1月5日～11日)必着で 入学センターへ郵送 *出願書類とは別に郵送すること。</p> <p>返却：選考期間中 日時、場所は個別に通知</p>

論文・論文のファイル送付先 : 〒187-8505 東京都小平市小川町1-736
武蔵野美術大学入学センター大学院博士後期課程論文受付係 TEL.042-342-6995
封筒に「大学院博士後期課程提出論文在中」と朱書してください。

【提出作品等についての注意事項】

- ①志願者本人が持参してください。また提出時には受験票も持参してください。
- ②郵送による提出は指定された提出物以外は認めませんが、持参が困難な場合は、事前に入学センター [TEL:042-342-6995/e-mail:nyushi@musabi.ac.jp] へお問い合わせください。
- ③提出する作品には1点につき1枚ずつ「作品用氏名ラベル」を貼付してください。ポートフォリオまたは論文のファイルは1冊を1点とみなします。

募集人員

大学院造形研究科[博士後期課程]入学試験における募集人員は次のとおりです。

専攻	領域	募集人員
造形芸術専攻	作品制作研究領域	6名
	環境形成研究領域	
	美術理論研究領域	

出願資格

次のいずれかに該当する者または2018(平成30)年3月31日までに該当する見込の者。

1. 修士の学位又は専門職学位を有する者。
2. 外国において修士の学位又は専門職学位に相当する学位を授与された者。
3. 外国の学校が行う通信教育における授業科目を我が国において履修し、修士の学位又は専門職学位に相当する学位を授与された者。
4. 日本国内において、外国の大学院の課程を有するものとして当該外国の学校教育制度において位置付けられた教育施設であって、文部科学大臣が別に指定するものの当該課程を修了し、修士の学位又は専門職学位に相当する学位を授与された者。
5. 文部科学大臣の指定した者。
6. 本大学院において、個別の受験資格審査により、修士の学位又は専門職学位を有する者と同等以上の学力があると認められた者で、24歳に達した者。

※出願資格の6で出願しようとする者については、入学資格の事前審査を要します。

入学資格審査締切日：9月15日(金)(必着)

審査の詳細については、本学サイトの「個別入学資格審査」のページ(<http://www.musabi.ac.jp/admission/other/exceptional/>)を参照、または入学センター(TEL.042-342-6995)までお問い合わせください。

事前面談について

大学院造形研究科博士後期課程入学試験に出願するには、事前に指導希望教員と面談し、指導教員となる旨の承諾を得て、志願者調書(本学所定の用紙)に指導担当教員、および指導担当教員が所属する研究室の主任教授の署名と出願承諾印を受けることが必要です。出願承諾印がない場合は受理しません。なお、指導希望教員との連絡方法が不明な場合は2017(平成29)年9月30日(土)までに、下記に申し出てください。

武蔵野美術大学 入学センター TEL:042-342-6995 / e-mail:nyushi@musabi.ac.jp

併願について

併願はできません。

出願期間

2018(平成30)年1月5日(金)から1月11日(木)まで[郵送受付・必着]

出願方法

必要事項を記入した志願書送付宛名票を任意の角2サイズの封筒に貼付し、全ての出願書類を封入し、速達簡易書留扱いで郵送してください。

検定料

35,000円

①郵便局窓口備え付けの「払込取扱票」を使用し、次の口座へ払い込んでください。

その際、通信欄に「平成30年度 武蔵野美術大学 博士後期課程入学試験検定料」と記入してください。

口座記号番号：00140-9-96496

加入者名：学校法人 武蔵野美術大学

※手続後、払込取扱票のうち「振替払込請求書兼受領証」は返却されます。

「日附印」欄に捺印されていることを確認してください。

※「振替払込請求書兼受領証」のコピーを出願書類として提出してください。

②日本国外から検定料払込を希望する場合は次の口座に送金してください。

送金後、外国送金依頼書(送金銀行の受領印またはサイン入り)のコピーを出願用封筒に同封してください。

*送金手数料および為替手数料については依頼人負担を指定してください。

入学検定料が不足の場合、出願を受理することはできませんのでご注意ください。

- 送金種類：電信送金 (Telegraphic Transfer)
- 銀行手数料：依頼人負担 (Payer's Responsibility)
- 送金先銀行名：三井住友銀行 (Sumitomo Mitsui Banking Corporation)
- 支店名：国立支店 (Kunitachi Branch) 支店番号666
- 銀行住所：〒186-0004 東京都国立市中1-8-45 (1-8-45 naka, kunitachi-shi, Tokyo, Japan)
- SWIFTCODE: SMBCJPJT
- 口座番号：普通預金7111604 (A/C No. 7111604)
- 口座名義：学校法人武蔵野美術大学 (Musashino Art University)
- 送金目的：入学検定料 (Application Fee)
- 連絡事項：志望学科および志願者氏名 (Applying department and Applicant's name)

出願上の注意

1. 出願書類に不備があった場合は出願が無効となる場合があります。
2. 出願書類提出後の志望専攻・領域の変更は認めません。
3. いったん受理した出願書類および検定料は、事由のいかんを問わず返還しません。
4. 出願書類に虚偽の記載があった場合、合格を取り消すことがあります。

出願書類

※「本学所定の用紙」は本学 web サイトよりダウンロードしてください。

1. 志願書(本学所定の用紙)

写真は、上半身・無帽・正面・背景なし、出願以前3か月以内に撮影した縦4cm 横3cm、枠なしのもの。所定の欄に貼ってください。

武蔵野美術大学・同大学院の卒業・修了(または修了見込)者は、必ず所定欄に学生番号を記入すること。

2. 志願者調書(本学所定の用紙)

事前に指導希望教員と面談し、指導担当教員および指導教員が所属する研究室の主任教授の署名、出願承諾印が捺印されたものを提出してください。出願承諾印がない場合は受理しません。指導希望教員については武蔵野美術大学専任教員プロフィール集[<http://profile.musabi.ac.jp/>]を参照してください。

3. 出願資格を証明する書類および成績証明書等

出願資格により、以下の書類を提出してください。出願資格や書類等に不明な点がある場合は、入学センターへお問い合わせください。

ⅰ 出願資格1で出願しようとする者

① 大学院修了(見込)者

- 修了(見込)証明書
- 成績証明書

② 大学改革支援・学位授与機構からの修士学位授与(見込)者

- 学位記の写し(授与見込者は大学改革支援・学位授与機構による学位授与申請を受理したことの証明書)
- 基礎資格となる当該大学の成績証明書と基礎資格に該当した後に修得した単位に関わる証明書

ⅱ 出願資格2、3、4で出願しようとする者

- 修了(見込)証明書
- 成績証明書

※日本語または英語表記のものに限ります。それ以外の言語で書かれている場合は、日本語または英語に翻訳し、大使館などの公的機関で翻訳が正確なものであるという証明を受けてください。(民間の翻訳所などによる証明は不可)

ⅲ 出願資格5、6で出願しようとする者

事前に入学センターにご確認ください。

4. 研究計画書(本学所定の用紙)

5. 提出作品自己作成証明書(本学所定の用紙)

記載事項を確認し、署名・捺印のうえ、提出してください。

6. 修士制作・論文推薦書

修士制作・論文指導教員、あるいは同研究領域の専門家による推薦書。書式自由。

7. 武蔵野美術大学大学院博士後期課程奨励奨学金奨励生採用願(本学所定の用紙)(希望者のみ)

※詳細はP08「武蔵野美術大学大学院博士後期課程奨励奨学金制度」の項を参照してください。

8. 検定料払込を証明する書類

「振替払込請求書兼受領証」(受付郵便局の日附捺印)または「外国送金依頼書」(送金銀行の受領印またはサイン入り)のコピー

9. 写真票・受験票(本学所定の用紙)

氏名・フリガナを記入し、該当する性別・志望領域を○で囲んでください。写真票1・2には入学志願書と同じ写真を剥がれないように貼り付けてください。

10. 受験票・合格通知送付宛名票(本学所定の用紙)

受験票および合格者に送付する「合格通知」、「入学手続書類」の希望送付先を記入してください。送付は日本国内に限ります。宛名には必ず日本国内の住所(日本に在留していない場合は代理人等の住所)を記入してください。

11. 在留資格を証明する書類(外国籍の者のみ)

◆日本に在留している場合：在留カードのコピー(表裏両面)

◆日本に在留していない場合：パスポートの身分事項(氏名、生年月日、国籍、パスポートの有効期限等)が記載されているページのコピー

※在留カードは裏面に記載事項がない場合でも必ず表裏両面をコピーしてください。

※A4サイズ用の紙にコピーしてください。

作品提出について

「提出作品自己作成証明書」(本学所定の用紙)は他の出願書類とあわせて郵送してください。志願者本人は提出する作品等が自ら制作したものであることを誓約してください。また、指導教員等より提出作品等が志願者本人の作品であることの証明を取得してください。親族・友人による証明は不可とします。

「作品用氏名ラベル」(本学所定の用紙)を提出作品1点につき1枚ずつ貼付のうえ、作品提出を行ってください。

ポートフォリオは1冊を1点とみなします。

個人情報の保護 について

出願にあたってお知らせいただいた住所、氏名、その他の個人情報は、学校法人武蔵野美術大学個人情報保護基本方針に則り、入学試験業務、および個人を特定しない形での各種統計資料作成に利用します。これらについては個人情報保護法規定に則して契約を締結した委託業者において行います。出願された方の個人情報は本学が明示する用途に限り使用し、委託業者がその委託業務を超えて他の目的に使用することはありません。

携行用具

英語…鉛筆またはシャープペンシル(BまたはHB)、消具(プラスチック消しゴム)、辞書(冊子辞書のみ持込可。事典、電子辞書は不可)
小論文…鉛筆またはシャープペンシル(BまたはHB)、消具(プラスチック消しゴム)

受験時の配慮 について

身体上の理由により、受験の際に配慮を希望する場合は、事前に必ず入学センターまでご連絡ください。また、出願後に不慮の事故等(交通事故、負傷、発病等)により配慮が必要となった場合は、速やかに上記までご連絡ください。

入学試験場

鷹の台キャンパス(東京都小平市小川町1-736)(P09「本学へのアクセス」参照)
※試験教室等は試験当日にお知らせします。

受験上の注意

- ①試験開始の30分前までに入構するようにしてください。なお、受験生以外の者は入構できません。
- ②受験票は必ず携帯してください。試験当日、受験票を忘れたり、紛失・汚損したときは、入学センターまで申し出てください。受験票の再発行には時間を要することがありますが、そのことによる試験時間の延長等はいりません。
- ③試験場には時計はありません。必要な場合は持参してください。使用する際はアラーム音等を必ず切ってください。また、携帯電話を時計代わりに使用することは禁止します。
計算・辞書・通信・撮影等の機能がある時計や電子機器等の試験場内での使用は禁止します。
- ④試験場内での携帯電話の使用は一切禁止します。試験場に入室する前に必ず電源を切り、カバンにしまってください。
- ⑤答案用紙の指定された氏名欄以外への本人の氏名、受験番号等の記載を禁じます。
- ⑥試験時間中は試験監督者の指示に従ってください。用具の貸し借り、私語は禁止します。また、試験監督者の許可なく、自席を離れないでください。
- ⑦カンニング等の不正行為があった場合、当該年度の試験はすべて失格とします。
- ⑧受験に際し、試験監督者の注意や指示に従わなかった場合、または不都合な行為があった場合は、受験の停止を命じます。
- ⑨試験時間中に発病その他の事故などが起きたときは、試験監督者へ申し出て指示に従ってください。
- ⑩試験当日、学校保健安全法で出席の停止が定められている感染症(インフルエンザ、結核、はしか等)に罹患している場合は、他の受験生や試験監督者等への感染の恐れがあるため、原則として受験をお断りしています。
- ⑪受験生は試験終了まで試験場から退出することはできません。
- ⑫試験が午前・午後にわたる場合は、昼食を持参してください。
- ⑬試験の解答の所有権、著作権は本学に帰属し、解答用紙等の返却はいたしません。また、本学の入試資料として入学試験ガイドや本学ウェブサイトに掲載、進学説明会で展示することがあります。

合格発表

2018(平成30)年3月9日(金) 11:00

*本学webサイト[<http://www.musabi.ac.jp/>]にて発表します。

合格者全員に合格発表と同時に「合格通知書」および「入学書類」を郵送します。「合格通知書」および「入学書類」が合格発表後3日を過ぎても届かない場合は、入学センターにお問い合わせください。
合格に関して、電話等による問い合わせにはお答え致しません。

入学手続

合格者は下記の期日までに所定の学費を納入(銀行振込)し、入学書類を郵送してください。

2018(平成30)年3月16日(金)必着

「合格通知書」「入学書類」の不着または遅配等、理由を問わず入学手続期限後の手続は認めません。

学費

2018(平成30)年度の学費は次のとおりです。

1. 本学大学院修士課程修了者以外の者

	前期分 (入学手続時)	後期分 (9月)
入学金(入学時のみ)	180,000円 *1	—
授業料	592,500円	592,500円 *2
維持費	15,000円	15,000円
施設費	150,000円	150,000円
合計 *2	937,500円	757,500円

*1 本学造形学部および短期大学部卒業者の入学金は、半額を減免し90,000円となります。

*2 博士後期課程奨励奨学金制度の適用を受けた入学者(奨励生という)は、後期分授業料は免除されます。そのため奨励生の年間学費合計は、1,102,500円(*1の該当者は1,012,500円)となります。

2. 本学大学院修士課程修了者

	前期分 (入学手続時)	後期分 (9月)
入学金(入学時のみ)	免除 *1	—
授業料	592,500円	592,500円 *2
維持費	15,000円	15,000円
施設費	150,000円	150,000円
合計 *2	757,500円	757,500円

*1 本学大学院修士課程修了者の入学金は、全額免除されます。

*2 博士後期課程奨励奨学金制度の適用を受けた入学者(奨励生という)は、後期分授業料は免除されます。奨励生の年間学費合計は、922,500円となります。

※入学時には別途、学生教育研究災害傷害保険料および学研災付帯賠償責任保険料合計3,620円(予定)が徴収されます。

※本学入学・在籍にあたり留学ビザを取得・保有される方は別途、インバウンド留学生向け学研災付帯学生生活総合保険料28,780円(予定)が徴収されます。

**武蔵野美術大学
大学院博士後期
課程奨励奨学金
制度**

大学院博士後期課程に在学する優秀で意欲のある学生を援助することを目的として、「武蔵野美術大学大学院博士後期課程奨励奨学金制度」を設けています。

1. 奨学金額

年間授業料の半額を贈与(後期分授業料の免除によって代替します)。

2. 受給期間3年間(休学期間中は奨励生となることはできません)**3. 出願および審査等**

希望者は他の出願書類とあわせて「武蔵野美術大学大学院博士後期課程奨励奨学金奨励生採用願」を提出してください。人物および能力を審査して、入学の可否とあわせて通知します。

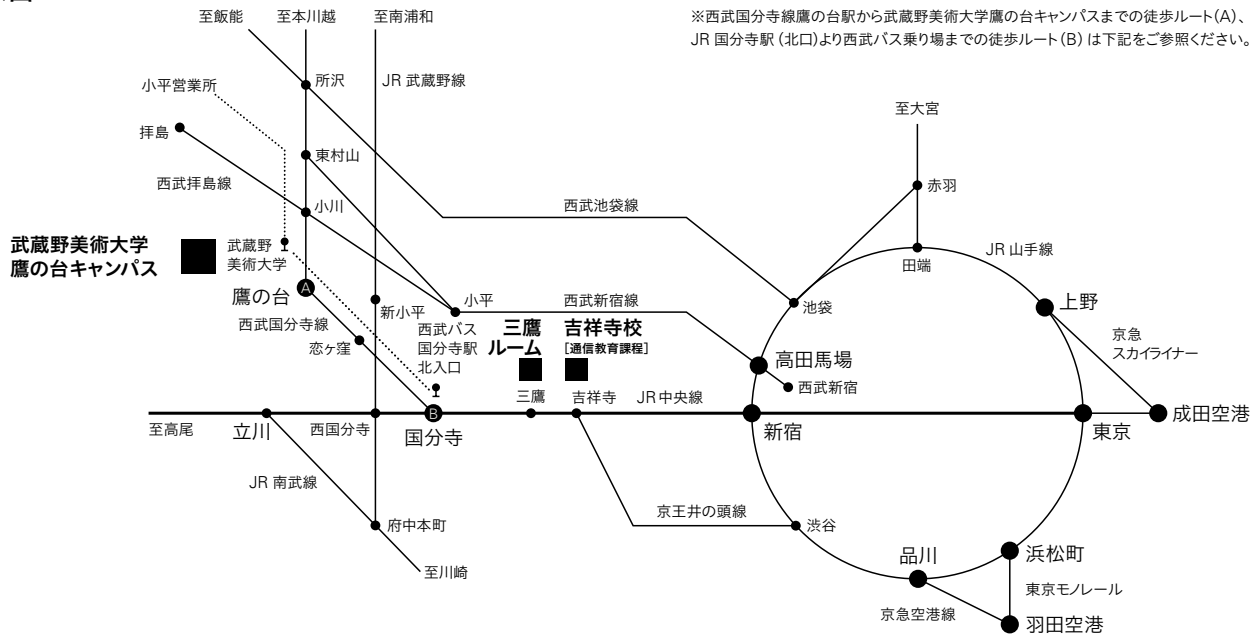
なお、奨励生に採用された者は、武蔵野美術大学奨学金をあわせて受給することはできません。

その他

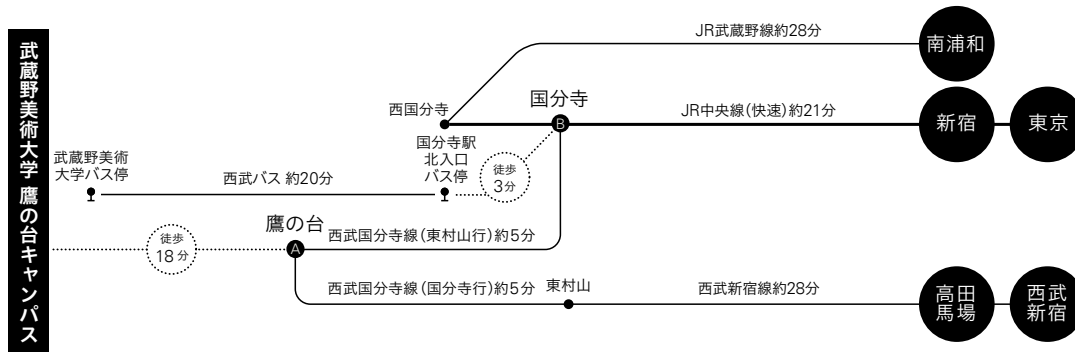
本要項の内容に変更があった場合は、別途大学webサイトにてお知らせします。

本学へのアクセス

路線図

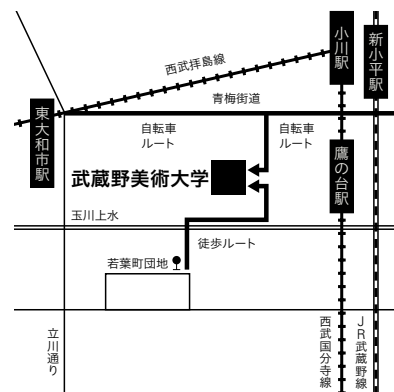
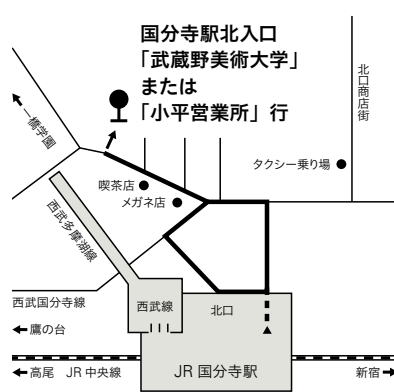
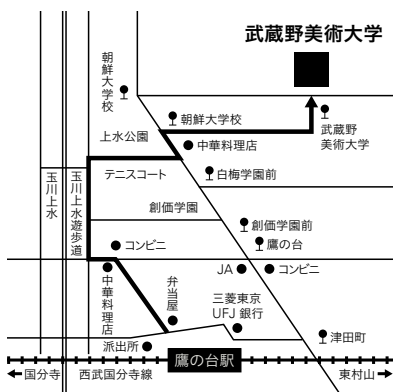


交通アクセス



※ 所要時間には乗換時間、待ち時間を含みません。運行状況によってはさらに時間がかかる場合があります。
※ 入学試験の当日は、バスは道路事情等により遅れることがあるので、なるべく電車の経路を利用してください。

最寄り駅からのアクセス(鷹の台キャンパス)



A. 西武国分寺線「鷹の台」駅下車 徒歩18分

◎ JR中央線から「国分寺」駅乗換、「東村山」行(2駅目)
◎ 西武新宿線から「東村山」駅乗換、「国分寺」行(2駅目)
*入学試験で来校の場合、バスは道路事情等により遅れることがあるので、この経路を利用してください。

B. 西武バス「武蔵野美術大学」停留所下車すぐ

◎ JR中央線「国分寺」駅北口徒歩3分
「国分寺駅北入口」停留所より「武蔵野美術大学」行
または「小平営業所」行に乗車(バス所要時間:約20分)

広域マップ

JR中央線「立川」駅北口より、立川バスを利用し「若葉町団地」で下車すれば、徒歩約12分で本学まで来られます。また、JR武蔵野線「新小平」駅や西武拝島線「東大和市」駅から自転車通学する学生も多数います(約13分/約10分)。