

2018

平成30年度
武蔵野美術大学
外国人研究生
募集要項

Musashino Art University

2018

平成30年度

武蔵野美術大学 外国人研究生

Contents

- P01** 外国人研究生とは
- P02** 出願から入学までの流れ
選考方法・日程
- P03** 提出作品等について
- P04** 募集人員・研究期間
出願資格
併願について
事前面談について
出願期間
- P05** 出願方法
検定料
出願上の注意
- P06** 出願書類
作品提出について
個人情報の保護について
- P07** 受験票について
携行用具
受験時の配慮について
入学試験場
受験上の注意
- P08** 合格発表
入学手続
学費
外国人研究生について
その他
- P09** 武蔵野美術大学外国人研究生規則
- P10** 本学へのアクセス

外国人研究生とは

武蔵野美術大学外国人研究生とは、日本国籍を有しない者又は日本国の永住許可（特別永住者を含む）を得ていない者で、国の内外において学校教育16年の課程を修了した者が、担当指導教員のもと、1年間の研究期間で本学の修士課程への進学を目指す準備教育として、または自身の専門領域を深める事を目的に入学するものです。また、週5科目以上の日本語講座を受け、日本語による授業を受講するに足る語学力を身に付ける事も目標とします。

<研究領域>

油絵
版画
彫刻
工芸工業デザイン
建築
映像
写真
芸術文化
デザイン情報
造形理論・美術史

出願から入学までの流れ



選考方法・日程

研究領域	選考方法	1月10日(水)	1月13日(土)	1月15日(月)	1月19日(金)	1月23日(火)	1月24日(水)	1月25日(木)
油絵							作品提出 13:00集合	面接 9:30→
版画								作品提出 9:00→9:30 面接 11:00→
彫刻						作品提出 14:00集合		面接 11:00→
工芸工業デザイン			大学院入学後の 研究計画書提出 (P3参照)				作品提出及び面接 12:30→	
建築							作品提出 9:00→9:30 面接 13:30→	
映像				作品提出 13:30→16:30				面接 10:00→
写真				作品提出 13:30→16:30				面接 10:00→
芸術文化							作品提出 9:30→9:50 面接 13:30→	
デザイン情報		作品等提出 10:00→12:00					面接 日時は個別通知	面接 日時は個別通知
造形理論・美術史					作品等提出 10:00→12:00			面接 16:30→

※大学院B日程を受験する方は、大学院B日程に提出する作品等を使用しますので、作品等の提出は必要ありません。(造形理論・美術史を除く)

提出作品等について

研究領域	サイズ・内容・形式	提出日時
油絵	1.近作2点 2.ポートフォリオ [A4サイズのファイル1冊にまとめたもの]	1月24日(水) 13:00集合 返却:1月26日(金)11:00集合
版画	1.版画近作5点 2.ポートフォリオ [A4サイズのファイル1冊にまとめたもの]	1月25日(木) 9:00→9:30 返却:面接終了後
彫刻	1.彫刻近作2点 *室内展示を原則とする(搬入扉サイズ240cm×176cm) 2.ポートフォリオ	1月23日(火) 14:00集合 返却:面接終了後
工芸工業デザイン	工芸工業デザインに関する下記のもの 1.大学院入学後の研究計画書 [A4サイズ、書式自由、800字以上1,200字以内] 2.作品2点以上 3.ポートフォリオまたは論文	大学院入学後の研究計画書 1月13日(土)必着で 入学センターへ郵送※ 作品、ポートフォリオまたは論文 1月24日(水)12:30集合 返却:面接終了後
建築	1.近作1点 (プレゼンテーションで使用する模型・パネル・デジタルメディア*を任意に一つ以上選択) *ファイル形式はjpg、pdf、ppt、動画movとする。 提出方法は事前に確認のこと(arc@musabi.ac.jp)。 2.ポートフォリオ(近作3点以上)または論文	1月24日(水) 9:00→9:30 返却:面接終了後
映像	1.近作2点 [論文またはポートフォリオも可] *自らが制作したものに限り。共同制作の場合は、自分の役割を明記すること。 (出演、道具、衣装等の関わりのみ場合は本人の作品とはみなさない) *作品を収録するメディアはDVDに限る。DVDはファイナライズ処理を済ませ、パソコン以外のDVDプレーヤーで再生できることを確認しておくこと。 *写真作品は1シリーズを1点とみなす。 2.研究計画書 [A4サイズ、書式自由、800字以上1,200字以内]	1月15日(月) 13:30→16:30 返却:面接終了後
写真	1.近作2テーマ以上 [論文またはポートフォリオも可] *写真作品は1シリーズを1点とみなす。 2.研究計画書 [A4サイズ、書式自由、800字以上1,200字以内]	1月15日(月) 13:30→16:30 返却:面接終了後
芸術文化	1.研究計画書 [研究テーマをA4サイズ、ワープロ1,200字程度にまとめたもの] 2.ポートフォリオ [論文などをまとめたもの]	1月24日(水) 9:30→9:50 返却:面接終了後
デザイン情報	ポートフォリオ *過去2年間の作品、論文などの研究成果をA3サイズのファイル形式によって、わかりやすくまとめたもの。 *補足資料として論文および制作物、メディアに収録した作品を添付することも可。	1月10日(水) 10:00→12:00 返却:面接終了後
造形理論・美術史	1.卒業(修了)制作または卒業(修了)論文 *大学卒業後2年を超える場合は、卒業制作または卒業論文とともに、最近の作品または研究論文も提出すること。 2.卒業(修了)制作・論文のテーマ及び概要 [A4サイズ、書式自由、2,000字以内] 3.研究計画書 [A4サイズ、書式自由、2,000字以内]	1月19日(金) 10:00→12:00 返却:面接終了後

【提出作品等についての注意事項】

- ① 志願者本人が持参してください。また提出時には受験票(P07「受験票について」参照)も持参してください。1月15日以前に提出日が定められている場合は、学生証、健康保険証等の身分証をお持ちください。
- ② 郵送による提出は基本的に指定されたコース、提出物以外は認めませんが、持参が困難な場合は、事前に入学センター[TEL:042-342-6995/e-mail:nyushi@musabi.ac.jp]へお問い合わせください。
- ③ 提出する作品には1点につき1枚ずつ「作品用氏名ラベル」(本学所定の用紙)を貼付してください。ポートフォリオは1冊を1点とみなします。

※【工芸工業デザインコース 大学院入学後の研究計画書の郵送先】

〒187-8505 東京都小平市小川町1-736
武蔵野美術大学 入学センター

募集人員・研究期間

各研究領域共に若干名の募集で、研究期間は1年間。

出願資格

日本国籍を有しない者および日本国の永住許可(特別永住者含む)を得ていない者で、次のいずれかに該当する者または2018(平成30)年3月31日までに該当する見込みの者。

1. 国の内外において、学校教育16年の課程を修了した者。
2. 個別審査により同等の学力があると認められた者。

※上記を満たした者で2018年4月1日までに22歳に達する者。

※受験資格審査締切日は10月27日[金](必着)

審査の詳細については、本学webサイトの「個別受験資格審査」のページ(<http://www.musabi.ac.jp/admission/other/exceptional/>)を参照、または入学センター(TEL.042-342-6995/e-mail:nyushi@musabi.ac.jp)までお問い合わせください。

併願について

複数の研究領域を併願する事はできません。また外国人研究生に出願すると、学部研究生、または大学院研究生に出願することができません。

大学院造形研究科[修士課程]入学試験【B日程】と併願をする場合は、同一の研究領域のみ併願可能です。

なお、その他の入試制度の利用(併願)は、それぞれの入試制度の出願資格を満たしていれば出願は可能です。

事前面談について

【建築コース】

建築コースでは出願期間までに希望指導教員との事前面談を必ず行ってください。

面談に先立ち、面談を希望する教員あてに直接メールで連絡してください。面談可能な日時については教員よりご連絡します。各教員のメールアドレスは下記建築学科webサイトに掲載しています。

また、既に開催された進学相談会等で行った相談が事前面談となるか否かが不明な場合も、メールにて教員にご確認ください。

●建築学科webサイト:<http://www.arc.musabi.ac.jp/studio.html>

【デザイン情報学コース】

デザイン情報学コースでは、研究計画の内容が指導可能な分野であるかをあらかじめ確認しておくために、希望指導教員との事前面談を行うことを推奨します。

事前面談は希望者に対して実施するもので、必ず行う必要はありません。また、事前面談の内容等が選考に反映されることはありません。

面談を希望する場合は、下記アドレスまでメールで申し込んでください。後日、対応可能な面談日・時間の候補を複数お知らせします。

出願期間以後は面談を行いません。出願期間までに十分な時間的余裕を持って事前面談を申し込んでください。

事前面談にあたっては、研究計画案、これまでの研究成果を確認できるもの等を持参してください。

●事前面談申し込みメールアドレス: d-info@musabi.ac.jp

タイトルを「大学院(研究生)入学試験事前面談申込」とした上で、氏名、住所、電話番号、出身学校もしくは在籍学校名、希望する指導教員名を必ず記載してください。

出願期間

2017(平成29)年11月30日(木)～12月14日(木)[郵送(必着)]

出願方法

本学のwebサイトから出願書類をダウンロードし、宛名票を貼付し郵送(速達簡易書留)してください。
出願書類の詳細は、P06を参照してください。

検定料

10,000円

①郵便局窓口備え付けの「払込取扱票」を使用し、次の口座へ払い込んでください。

その際、通信欄に「平成30年度 武蔵野美術大学 研究生試験検定料」と記入してください。

口座記号番号：00140-9-96496

加入者名：学校法人 武蔵野美術大学

※手続後、払込取扱票のうち「振替払込請求書兼受領証」は返却されます。

「日附印」欄に捺印されていることを確認してください。

※「振替払込請求書兼受領証」のコピーを出願書類として提出してください。

②日本国外から検定料払込を希望する場合は下記の口座に送金してください。

送金後、外国送金依頼書(送金銀行の受領印またはサイン入り)のコピーを出願用封筒に同封してください。

※送金手数料および為替手数料については依頼人負担を指定してください。

入学検定料が不足の場合、出願を受理することはできませんのでご注意ください。

- 送金種類：電信送金(Telegraphic Transfer)
- 銀行手数料：依頼人負担(Payer's Responsibility)
- 送金先銀行名：三井住友銀行(Sumitomo Mitsui Banking Corporation)
- 支店名：国立支店(Kunitachi Branch)支店番号666
- 銀行住所：〒186-0004 東京都国立市中1-8-45 (1-8-45 naka, kunitachi-shi, Tokyo, Japan)
- SWIFTCODE：SMBCJPJT
- 口座番号：普通預金7111604 (A/C No. 7111604)
- 口座名義：学校法人武蔵野美術大学(Musashino Art University)
- 送金目的：入学検定料(Application Fee)
- 連絡事項：志望学科および志願者氏名(Applying department and Applicant's name)

出願上の注意

1. 出願書類に不備があった場合は出願が無効となる場合があります。
2. 検定料支払い後の志望研究生制度、研究領域の変更は認めません。
3. いったん受理した出願書類および検定料は、事由のいかんを問わず返還しません。
4. 出願書類に虚偽の記載があった場合、合格を取り消すことがあります。

出願書類

以下の書類を揃えて、角2サイズの封筒で郵送する。また、封筒の表紙には宛名ラベル(本学所定)を貼って郵送してください。

大学院B日程を受験する場合は、大学院B日程の提出物を使用しますので、出願書類1、2、6、7、8、9を提出してください。ただし造形理論・美術史に出願する場合は、出願書類3、4も提出してください。

1. 志願書 (本学所定の用紙)

写真は、上半身・無帽・正面・背景なし、出願前3ヶ月以内に撮影した縦4cm×横3cm、枠なしのものを所定の欄に貼ってください。

2. 志願者調書 (本学所定の用紙)

これまでの教育課程の学歴、志望理由を記入してください。

3. 卒業(修了)制作・論文のテーマ及び概要

400字以内で記入してください。

*造形理論・美術史はP03を参照。

4. 研究計画書

入学後の研究計画を800字以内で記入してください。

*工芸工業デザイン、映像、写真、芸術文化、造形理論・美術史はP03を参照。

5. 出願資格を証明する書類及び成績証明書等

i 出願資格1で出願する者

①卒業(見込)証明書(英語または日本語表記)

②成績証明書(英語または日本語表記)

ii 出願資格2で出願する者

事前に、入学センターにご確認ください。

6. 写真票・受験票(本学所定の書式)

氏名・フリガナを記入し、該当する性別を○で囲み、志望研究領域を記入してください。写真票には、入学志願書と同じ写真を剥がれないように貼り付けてください。

7. 受験票・合格通知送付用宛名票(本学所定の書式)

受験票及び合格者に送付する「合格通知」、「入学手続書類」の希望送付先を記入してください。送付は日本国内に限ります。宛名には必ず日本国内の住所(日本に在留していない場合は代理人等の住所)を記入してください。

8. 検定料払込を証明する書類

「振替払込請求書兼受領証」(受付郵便局の日附捺印)または「外国送金依頼書」(送金銀行の受領印またはサイン入り)のコピー

9. 日本語能力検定試験または日本留学試験の成績を証明する資料

日本語能力に関わる成績を証明する資料を持っている場合は、本学所定の様式「日本語能力に関わる証明書の貼付用紙」に貼り付けて提出してください。

10. 在留資格を証明する書類

◆日本に在留している場合:在留カードのコピー(表裏両面)

◆日本に在留していない場合:パスポートの身分事項(氏名、生年月日、国籍、パスポートの有効期限等)が記載されているページのコピー

※在留カードは裏面に記載事項が無い場合でも必ず表裏両面をコピーしてください。

※在留期限が試験日までに切れる場合は、パスポートの身分項目が記載されているページのコピーも提出してください。

※A4サイズ用の紙にコピーしてください。

作品提出について

「提出作品自己作成証明書」(本学所定の用紙)は他の出願書類とあわせて郵送してください。志願者本人は提出する作品等が自ら制作したものであることを誓約してください。また、指導教員等より提出作品等が志願者本人の作品であることの証明を取得してください。親族・友人による証明は不可とします。

「作品用氏名ラベル」(本学所定の用紙)を提出作品1点につき1枚ずつ貼付のうえ、作品提出を行ってください。ポートフォリオは1冊を1点とみなします。

個人情報の保護について

出願にあたってお知らせいただいた住所、氏名、その他の個人情報は、学校法人武蔵野美術大学個人情報保護基本方針に則り、入学試験業務、および個人を特定しない形での各種統計資料作成に利用します。これらについては個人情報保護法規定に則して契約を締結した委託業者において行います。出願された方の個人情報は本学が明示する用途に限り使用し、委託業者がその委託業務を超えて他の目的に使用することはありません。

受験票について

2018(平成30)年1月16日(火)までに届くように郵送します。

受領後は、受験票に受験番号が記載されていることを確認してください。

同日までに届かない場合または受験番号が記載されていない場合は、入学センター(TEL:042-342-6995/9:00~16:30/日曜日、祝日を除く)にお問い合わせください。

携行用具

筆記用具一式

受験時の配慮について

身体上の理由により、受験の際に配慮を希望する場合は、事前に必ず入学センター[TEL.042-342-6995]までご連絡ください。また、出願後に不慮の事故等(交通事故、負傷、発病等)により配慮が必要となった場合は速やかに上記までご連絡ください。

入学試験場

鷹の台キャンパス(東京都小平市小川町1-736)(P10「本学へのアクセス」参照)

※試験教室、作品等の提出場所は、試験当日にお知らせします。

受験上の注意

- ①試験開始の30分前までに入構するようにしてください。なお、受験生以外の者は入構できません。
- ②受験票は必ず携帯してください。試験当日、受験票を忘れたときは、入学センターまで申し出てください。受験票の再発行には時間を要することがありますが、そのことによる試験時間の延長等はいりません。
- ③試験場には時計はありません。必要な場合は持参してください。使用する際はアラーム音等を必ず切ってください。また、携帯電話を時計代わりに使用することは禁止します。
計算・辞書・通信・撮影等の機能がある時計や電子機器等の試験場内での使用は禁止します。
- ④試験場内での携帯電話の使用は一切禁止します。試験場に入室する前に必ず電源を切り、カバンにしまってください。
- ⑤試験時間中に発病その他の事故などが起きたときは、試験監督へ申し出て指示に従ってください。
- ⑥試験当日、学校保健安全法で出席の停止が定められている感染症(インフルエンザ、結核、はしか等)に罹患している場合は、他の受験生や試験監督等への感染の恐れがあるため、原則として受験をお断りしています。
- ⑦受験生は試験終了まで試験場から退出することはできません。
- ⑧試験が午前・午後にわたる場合は、昼食を持参してください。構外に買いに出ることはできません。

合格発表

2018(平成30)年1月27日(土) 11:00

*本学 web サイト [http://www.musabi.ac.jp/] にて発表します。

合格者全員に合格発表と同時に「合格通知書」および「入学手続書類」を郵送します。(郵送は日本国内に限る)

「合格通知書」および「入学手続書類」が合格発表後3日を過ぎても届かない場合は、入学センター [TEL.042-342-6995 / 9:00~16:30 / 日曜日、祝日を除く] にお問い合わせください。

(可否に関して、電話等による問い合わせにはお答えしません。)

入学手続

合格者は下記の期日までに所定の学費を納入(銀行振込)し、入学手続書類を郵送してください。

2018(平成30)年2月14日(水) 必着

「合格通知書」「入学手続書類」の不着または遅配等、理由を問わず入学手続期限後の手続は認めません。

学費

2018(平成30)年度の学費は次のとおりです。

	1年分 (入学手続時)
登録料	45,000円
研究指導料	1,190,000円
実習費*	29,500~65,500円
合計	1,264,500~1,300,500円

*実習費は研究領域により異なります。

注1) 入学時には別途、学生教育研究災害傷害保険料及び学研災付帯賠償責任保険料合計1,340円(予定)が徴収されます。

注2) 本学入学・在籍に当たり留学ビザを取得・保有される方は別途、インバウンド留学生向け学研災付帯学生生活総合保険料11,500円(予定)が徴収されます。

研究領域ごとの実習費(1年分)は次のとおりです。

油絵	52,500円
版画	52,500円
彫刻	65,500円
工芸工業デザイン	57,500円
建築	29,500円
映像	65,500円
写真	65,500円
芸術文化	29,500円
デザイン情報	65,500円
造形理論・美術史	29,500円

外国人研究生について

①非正規学生のため、通学定期及び学生学割証(学割)を利用することができません。

②指導教員及び授業担当教員の承認を得て、造形学部での授業を聴講することができますが、単位を修得することはできません。

③日本語講座を週5科目必ず受講することになります。

その他

本要項の内容に変更があった場合は、別途大学 web サイトにてお知らせします。

(趣旨)

第1条 武蔵野美術大学研究生規則第2条第1項第3号に規定する外国人研究生に関する事項については、武蔵野美術大学学則(以下「学則」という。)第42条の3、第46条及び第48条に定めるもののほか、この規則の定めるところによる。

(入学資格)

第2条 外国人研究生として入学を許可することができる者は、日本国籍を有しない者及び日本国の永住許可(特別永住者を含む)を得ていない者で、武蔵野美術大学(以下「本学」という。))において特定の課題について研究しようとする者のうち、次の各号の一に該当する者とする。

- (1) 国の内外において、学校教育における16年の課程を修了した者
- (2) 本学において、相当の年齢に達し、個別の審査により大学を卒業した者と同等以上の学力があると認められた者

(入学時期)

第3条 入学時期は原則として学年の始めとする。ただし、学長が特別の事情があると認めるときは、教授会の議を経て、学年の中途に入学させることができる。

(研究期間)

第4条 研究期間は、当該年度1年以内とする。

(指導教員)

第5条 外国人研究生は、指導教員の指導を受け、本学において研究に従事するものとする。

2 指導教員は、本学の教授、准教授及び専任講師のうちから定める。

(日本語講座の受講)

第6条 外国人研究生は、本学の指定する日本語講座を受講しなければならない。

2 前項の受講にあたっては、毎週10時間を満たさなければならない。

(授業への出席)

第7条 外国人研究生は、指導教員が必要と認める場合は、授業科目担当教員の許可を得て研究に関連のある造形学部の授業科目に出席することができる。ただし、出席した授業科目の単位は与えない。

(出願手続)

第8条 外国人研究生として入学しようとする者は、別に定める出願書類に選考料を添えて願い出なければならない。

(選考)

第9条 選考は、書類選考その他の方法により行う。

(入学許可)

第10条 前条に定める選考の結果に基づき、学長は教授会の議を経て、入学を許可し、入学許可の際に、指導教員を指定する。

(研究料の納入)

第11条 外国人研究生として入学を許可された者は、必要書類に、登録料、研究指導料及び実習費その他の学費を添えて、所定の期日までに提出しなければならない。

2 登録料、研究指導料及び実習費その他の学費の額は、次のとおりとする。

- (1) 登録料 45,000円
- (2) 研究指導料 1,190,000円
- (3) 実習費その他の学費の額は、その都度定める。

3 指定の期日までに前項の手続を完了しない者に対しては、学長は、外国人研究生としての入学の許可を取り消すものとする。

(研究の辞退)

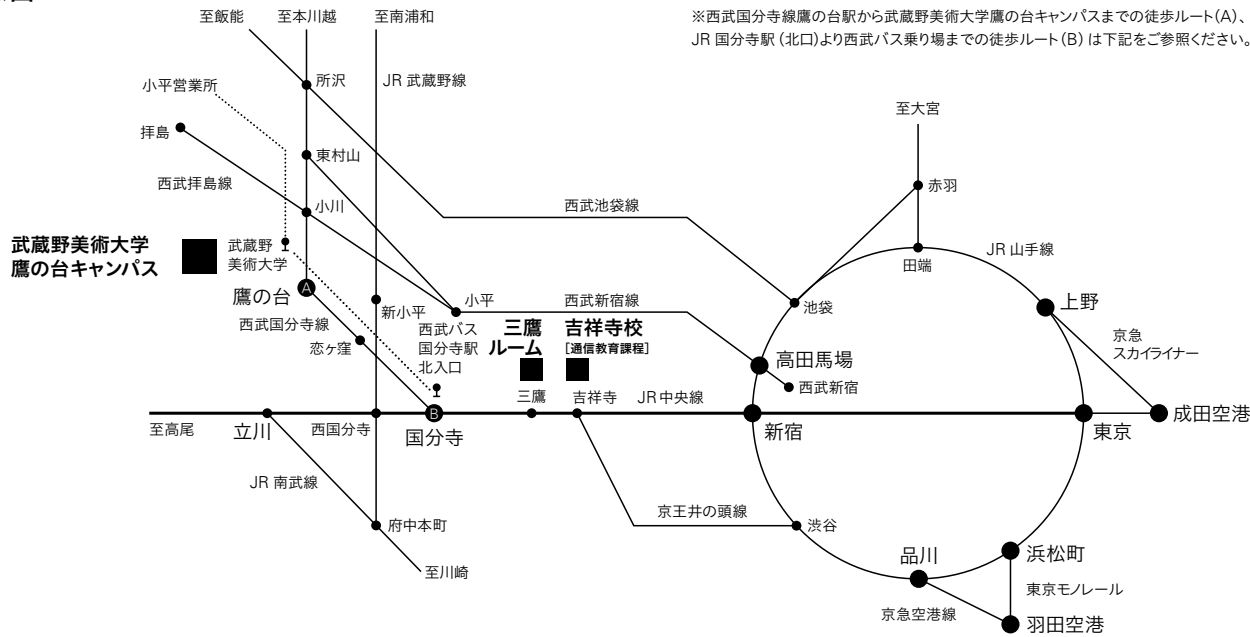
第12条 研究期間中に研究を中止しようとする者は、指導教員を経て、学長に願い出なければならない。

(許可の取消し)

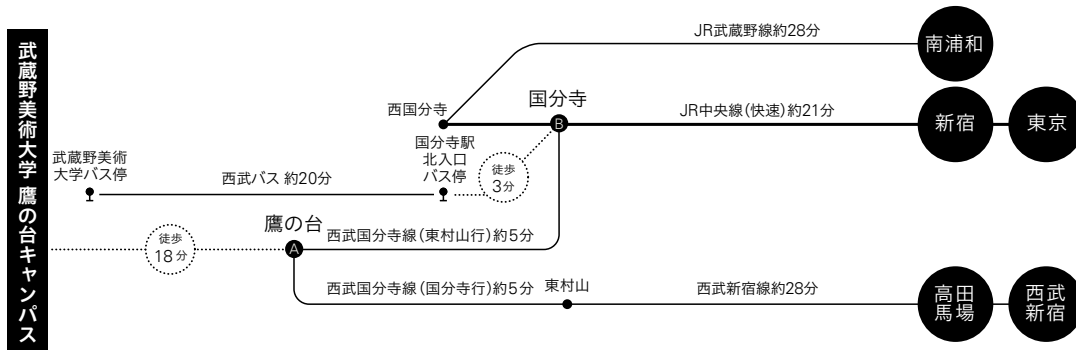
第13条 学長は、外国人研究生としてふさわしくない行為があると認められる者に対し、教授会の議を経て、研究の許可を取り消すことがある。

本学へのアクセス

路線図

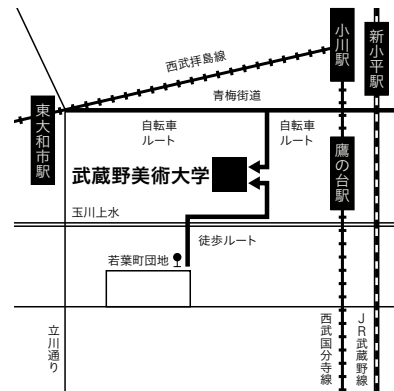
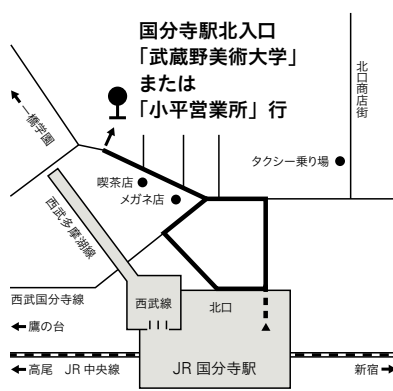
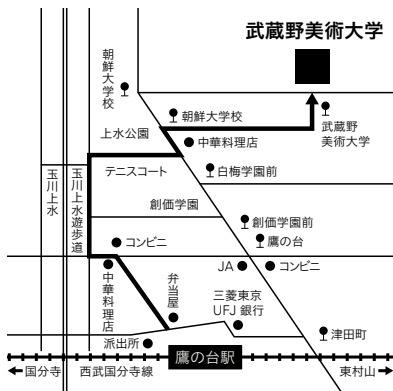


交通アクセス



※ 所要時間には乗換時間、待ち時間を含みません。運行状況によってはさらに時間がかかる場合があります。
 ※ 入学試験の当日は、バスは道路事情等により遅れることがあるので、なるべく電車の経路を利用してください。

最寄り駅からのアクセス(鷹の台キャンパス)



A. 西武国分寺線「鷹の台」駅下車 徒歩18分

◎ JR中央線から「国分寺」駅乗換、「東村山」行(2駅目)
 ◎ 西武新宿線から「東村山」駅乗換、「国分寺」行(2駅目)
 *入学試験で来校の場合、バスは道路事情等により遅れることがあるので、この経路を利用してください。

B. 西武バス「武蔵野美術大学」停留所下車すぐ

◎ JR中央線「国分寺」駅北口徒歩3分
 「国分寺駅北入口」停留所より「武蔵野美術大学」行
 または「小平営業所」行に乗車(バス所要時間:約20分)

広域マップ

JR中央線「立川」駅北口より、立川バスを利用し「若葉町団地」で下車すれば、徒歩約12分で本学まで来られます。
 また、JR武蔵野線「新小平」駅や西武拝島線「東大和市」駅から自転車通学する学生も多数います(約13分/約10分)。